

---

# ASOCIACIÓN GUAYENTE

---

## INFORME DE AUDITORIA

### CUENTAS ANUALES EJERCICIO CERRADO A 31 DE DICIEMBRE DEL 2022

---

Balance de situación

Cuenta de pérdidas y ganancias

Memoria

---

## INFORME DE AUDITORÍA DE CUENTAS ANUALES EMITIDO POR UN AUDITOR INDEPENDIENTE

A los socios de la **ASOCIACIÓN GUAYENTE** por encargo de la Junta Directiva:

### Opinión con salvedades

Hemos auditado las cuentas anuales abreviadas **ASOCIACIÓN GUAYENTE (la Sociedad)**, que comprenden el balance a 31 de diciembre de 2022, la cuenta de pérdidas y ganancias y la memoria correspondiente al ejercicio terminado en dicha fecha.

En nuestra opinión, excepto por los efectos de la cuestión descrita en la sección Fundamento de la Opinión con Salvedades de nuestro informe, las cuentas anuales abreviadas adjuntas expresan, en todos los aspectos significativos, la imagen fiel del patrimonio y de la situación financiera de la Sociedad a 31 de diciembre de 2022, así como de sus resultados correspondientes al ejercicio terminado en dicha fecha, de conformidad con el marco normativo de información financiera que resulta de aplicación (que se identifica en la nota 4 de la memoria) y, en particular, con los principios y criterios contables contenidos en el mismo.

### Fundamento de la opinión con salvedades

Con fecha 30 de diciembre del 2022 emitimos nuestro informe de auditoría de las cuentas anuales del ejercicio 2021, en el que expresamos una salvedad debido a que la asociación tenía contabilizados a 31 de diciembre del 2021 en la partida del Patrimonio Neto de "Subvenciones, Donaciones y legados de Capital" un importe de 262.935,40 euros que corresponden a donaciones y subvenciones concedidas por diferentes entidades que deberían haberse traspasado a resultados en el ejercicio 2021 y anteriores. En el ejercicio 2021 la sociedad recibió donaciones por importe de 6.250 euros que no fueron traspasadas a resultados, mientras que las subvenciones donaciones recibidas en ejercicios anteriores y no traspasadas a resultados ascendían al importe de 256.685,40 euros.

En 2022, la asociación ha contabilizado los 262.935,40 euros en la partida "Excedente del ejercicio", sin haber procedido a adaptar las cifras comparativas de 2021. En consecuencia, la cifra de "Subvenciones, Donaciones y legados de Capital" al 31 de diciembre de 2021 está sobrevalorada en 262.935,40 euros.

Hemos llevado a cabo nuestra auditoría de conformidad con la normativa reguladora de la actividad de auditoría de cuentas vigente en España. Nuestras responsabilidades de acuerdo con dichas normas se describen más adelante en la sección Responsabilidades del auditor en relación con la auditoría de las cuentas anuales abreviadas de nuestro informe.

Somos independientes de la Sociedad de conformidad con los requerimientos de ética, incluidos los de independencia, que son aplicables a nuestra auditoría de las cuentas anuales abreviadas en España según lo exigido por la normativa reguladora de la actividad de auditoría de cuentas. En este sentido, no hemos prestado servicios distintos a los de la auditoría de cuentas ni han concurrido situaciones o circunstancias que, de acuerdo con lo establecido en la citada normativa reguladora, hayan afectado a la necesaria independencia de modo que se haya visto comprometida.

Consideramos que la evidencia de auditoría que hemos obtenido proporciona una base suficiente y adecuada para nuestra opinión.



## **Aspectos más relevantes de la auditoría**

Los aspectos más relevantes de la auditoría son aquellos que, según nuestro juicio profesional, han sido considerados como los riesgos de incorrección material más significativos en nuestra auditoría de las cuentas anuales abreviadas del periodo actual. Estos riesgos han sido tratados en el contexto de nuestra auditoría de las cuentas anuales abreviadas en su conjunto, y en la formación de nuestra opinión sobre éstas, y no expresamos una opinión por separado sobre esos riesgos.

### **Inmovilizado Material**

A 31 de diciembre del 2022 la sociedad mantiene registrado inmovilizado material en el activo no corriente del balance de situación adjunto por un importe de 1.244.185,11 euros lo que supone un 40,15% sobre el total del activo. Tal como se indica en la nota 4.3. de la memoria la valoración se realiza por su coste de adquisición, deducidas las amortizaciones acumuladas correspondientes y las pérdidas por deterioro.

Nuestros procedimientos han consistido en entender la política de inversiones, donde hemos comprobado las adquisiciones del ejercicio, su valoración y contabilización. En cuanto a las amortizaciones hemos verificado la uniformidad y cálculos de las mismas. Así mismo, hemos evaluado que la memoria adjunta incluye los detalles de información que requiere el marco normativo de información financiera que resulta de aplicación.

## **Responsabilidad de los administradores en relación con las cuentas anuales abreviadas**

Los administradores son responsables de formular las cuentas anuales abreviadas adjuntas, de forma que expresen la imagen fiel del patrimonio, de la situación financiera y de los resultados de la Sociedad, de conformidad con el marco normativo de información financiera aplicable a la entidad en España, y del control interno que consideren necesario para permitir la preparación de cuentas anuales abreviadas libres de incorrección material, debida a fraude o error.

En la preparación de las cuentas anuales abreviadas, los administradores son responsables de la valoración de la capacidad de la Sociedad para continuar como empresa en funcionamiento, revelando, según corresponda, las cuestiones relacionadas con la empresa en funcionamiento y utilizando el principio contable de empresa en funcionamiento excepto si los administradores tienen intención de liquidar la sociedad o de cesar sus operaciones, o bien no exista otra alternativa realista.

## **Responsabilidades del auditor en relación con la auditoría de las cuentas anuales abreviadas.**

Nuestros objetivos son obtener una seguridad razonable de que las cuentas anuales abreviadas en su conjunto están libres de incorrección material, debida a fraude o error, y emitir un informe de auditoría que contiene nuestra opinión.

Seguridad razonable es un alto grado de seguridad pero no garantiza que una auditoría realizada de conformidad con la normativa reguladora de la actividad de auditoría de cuentas vigente en España siempre detecte una incorrección material cuando existe. Las incorrecciones pueden deberse a fraude o error y se consideran materiales si, individualmente o de forma agregada, puede preverse razonablemente que influyan en las decisiones económicas que los usuarios toman basándose en las cuentas anuales abreviadas.

Como parte de una auditoría de conformidad con la normativa reguladora de la actividad de auditoría de cuentas vigente en España; aplicamos nuestro juicio profesional y mantenemos una actitud de escepticismo profesional durante toda la auditoría. También:

Identificamos y valoramos los riesgos de incorrección material en las cuentas anuales abreviadas, debida a fraude o error, diseñamos y aplicamos procedimientos de auditoría para responder a dichos riesgos y obtenemos evidencia de auditoría suficiente y adecuada para proporcionar una base para nuestra opinión. El riesgo de no detectar una incorrección material debida a fraude es más elevado que en el caso de una incorrección material debida a error, ya que el fraude puede implicar colusión, falsificación, omisiones deliberadas, manifestaciones intencionadamente erróneas, o la elusión del control interno.

**BALANCE DE SITUACIÓN (Modelo Abreviado)**

**EJERCICIO 2022**

**ASOCIACIÓN GUAYENTE**

ACTIVO	NOTAS	Ejercicio 2022	Ejercicio 2021.
		0	-1
<b>A) ACTIVO NO CORRIENTE</b>		<b>1.397.215,65</b>	<b>1.384.105,94</b>
I. Inmovilizado intangible.			
II. Bienes del Patrimonio Histórico.			
III. Inmovilizado material.		1.244.185,11	1.234.571,80
IV. Inversiones inmobiliarias.			
V. Inversiones en entidades del grupo y asociadas a largo plazo.			
VI. Inversiones financieras a largo plazo.		153.030,54	149.534,14
VII. Activos por impuesto diferido.			
<b>B) ACTIVO CORRIENTE</b>		<b>1.701.971,15</b>	<b>1.007.111,86</b>
I. Existencias.		1.000,00	0,00
II. Usuarios y otros deudores de la actividad propia.		677.650,56	97.782,69
III. Deudores comerciales y otras cuentas a cobrar.		168.242,76	215.589,66
IV. Inversiones en entidades del grupo y asociadas a corto plazo.			
V. Inversiones financieras a corto plazo.		0,00	
VI. Periodificaciones a corto plazo.		0,00	0,00
VII. Efectivo y otros activos líquidos equivalentes.		855.077,83	693.739,51
<b>TOTAL ACTIVO (A+B)</b>		<b>3.099.186,80</b>	<b>2.391.217,80</b>






**BALANCE DE SITUACIÓN (Modelo Abreviado)**

**EJERCICIO 2022**

**ASOCIACIÓN GUAYENTE**

		Ejercicio 2022	Ejercicio 2021
<b>PATRIMONIO NETO Y PASIVO</b>		<b>0</b>	<b>-1</b>
<b>A) PATRIMONIO NETO</b>		<b>2.962.934,33</b>	<b>2.302.178,41</b>
<b>A-1) Fondos propios</b>		<b>1.067.194,23</b>	<b>717.952,60</b>
<b>I. Fondo Social.</b>		<b>84.030,47</b>	<b>84.030,47</b>
1. Fondo Social.		84.030,47	84.030,47
2. Fondo Social no exigido *			
<b>II. Reservas.</b>			
<b>III. Excedentes de ejercicios anteriores **</b>		<b>896.857,53</b>	<b>589.739,76</b>
<b>IV. Excedente del ejercicio **</b>		<b>86.306,23</b>	<b>44.182,37</b>
<b>A-2) Ajustes por cambio de valor. **</b>			
<b>A-3) Subvenciones, donaciones y legados de capital y otros.</b>		<b>1.895.740,10</b>	<b>1.584.225,81</b>
<b>B) PASIVO NO CORRIENTE</b>		<b>0,00</b>	<b>0,00</b>
<b>I. Provisiones a largo plazo.</b>			
<b>II. Deudas a largo plazo.</b>		<b>0,00</b>	<b>0,00</b>
1. Deudas con entidades de crédito			
2. Acreedores por arrendamiento financiero.			
3. Otras deudas a largo plazo.			
<b>III. Deudas con entidades del grupo y asociadas a largo plazo.</b>			
<b>IV. Pasivos por impuesto diferido.</b>			
<b>V. Periodificaciones a largo plazo.</b>			
<b>C) PASIVO CORRIENTE</b>		<b>136.252,47</b>	<b>89.039,39</b>
<b>I. Provisiones a corto plazo.</b>		<b>8.249,83</b>	<b>0,00</b>
<b>II. Deudas a corto plazo.</b>		<b>8.500,00</b>	<b>11.205,09</b>
1. Deudas con entidades de crédito.			
2. Acreedores por arrendamiento financiero.			
3. Otras deudas a corto plazo.		8.500,00	11.205,09
<b>III. Deudas con entidades del grupo y asociadas a corto plazo.</b>			
<b>IV. Beneficiarios-Acreedores</b>			
<b>V. Acreedores comerciales y otras cuentas a pagar.</b>		<b>119.502,64</b>	<b>77.834,30</b>
1. Proveedores.**		20.809,63	16.506,61
2. Otros acreedores.		98.693,01	61.327,69
<b>VI. Periodificaciones a corto plazo</b>			
<b>TOTAL PATRIMONIO NETO Y PASIVO (A+B+C)</b>		<b>3.099.186,80</b>	<b>2.391.217,80</b>

<b>FIRMAS JUNTA DIRECTIVA</b>	
<b>CARGO</b>	<b>FIRMA</b>
Presidente: Fidel Corcuera Manso	 
Vicepresidente: Concepción Artero Pardo	
Secretario: Felisa Torres Lera	
Tesorero: José Félix Demur Delmás	
Vocal: Carmen Castán Saura	
Vocal: Carmen Bernal Irigoyen	
Vocal: Ángel Sahún Ballabriga	
Vocal: Felisa Ferraz Gracia	
Vocal: Aurelio García Gallego	
Vocal: M <sup>a</sup> Mar Ascaso Lobera	
Vocal: José María Ramón Margalejo	
Vocal: Santiago Lamora Subirá	
Vocal: Santiago Maicas Pérez	
Vocal: Luis Edbin Rubiano López	





Firma del balance por los miembros de la Junta directiva

En Sahún a 16 de junio de 2023

Nombre y apellidos	Cargo	Firma
Fidel Corcuera Manso	Presidente	
Concepción Artero Pardo	Vicepresidenta	
Felisa Torres Lera	Secretaria	
José Félix Demur Delmás	Tesorero	
Carmen Castán Saura	Vocal	
Santiago Lamora Subirá	Vocal	
Felisa Ferraz Gracia	Vocal	
Aurelio García Gallego	Vocal	
M <sup>a</sup> Mar Ascaso Lobera	Vocal	
José María Ramón Margalejo	Vocal	
Angel Sahún Ballabriga	Vocal	
Carmen Bernal Irigoyen	Vocal	
Santiago Maicas Pérez	Vocal	
Luis Edbin Rubiano López	Vocal	







**CUENTA DE PÉRDIDAS Y GANANCIAS (Modelo Abreviado)**

**EJERCICIO 2022**

**ASOCIACIÓN GUAYENTE**

	Nota	(Debe)	Haber
		Ejercicio 2022	Ejercicio 2021
		0	-1
<b>A) EXCEDENTE DEL EJERCICIO</b>			
1. Ingresos de la entidad por la actividad propia		1.995.519,54	1.615.012,87
a) Cuotas de asociados y afiliados		7.620,00	7.630,00
b) Aportaciones de usuarios		580.943,31	543.522,33
c) Ingresos de promociones, patrocinadores y colaboraciones		68.778,65	36.743,66
d) Subvenciones imputadas al excedente del ejercicio		874.796,37	883.828,19
e) Donaciones y legados imputados al excedente del ejercicio		463.381,21	143.288,69
f) Reintegro de ayudas y asignaciones			
2. Ventas y otros ingresos ordinarios de la actividad mercantil			
3. Ayudas monetarias y otros **		-56.381,99	-34.472,15
a) Ayudas monetarias		-53.756,00	-30.206,54
b) Ayudas no monetarias		0,00	0,00
c) Gastos por colaboraciones y del órgano de gobierno		-1.830,70	-4.254,83
d) Reintegro de subvenciones, donaciones y legados*		-795,29	-10,78
4. Variación de existencias de productos terminados y en curso de fabricación **			
5. Trabajos realizados por la entidad para su activo			
6. Aprovisionamientos *		-229.354,75	-218.901,34
7. Otros ingresos de la actividad			
8. Gastos de personal *		-1.279.976,76	-1.113.518,35
9. Otros gastos de la actividad *		-303.635,38	-228.442,57
a) Servicios exteriores		-301.068,58	-226.478,26
b) Tributos		-2.566,80	-1.964,31
c) Pérdidas, deterioro y variación de las provisiones por operaciones comerciales		0,00	0,00
d) Otros gastos de gestión corriente			
10. Amortización del inmovilizado *		-41.431,77	-36.742,17
11. Subvenciones, donaciones y legados de capital traspasados a resultados del ejercicio			
12. Excesos de provisiones			
13. Deterioro y resultado por enajenación de inmovilizado **		2.483,35	62.037,68
a) Deterioros y pérdidas		-632,93	-5.430,07
b) Resultados por enajenaciones y otras		3.116,28	67.467,75
<b>A.1) EXCEDENTE DE LA ACTIVIDAD (1+2+3+4+5+6+7+8+9+10+11+12+13)</b>		<b>87.222,24</b>	<b>44.973,97</b>
14. Ingresos financieros			
15. Gastos financieros *		-916,01	-791,60
16. Variaciones de valor razonable en instrumentos financieros **			
17. Diferencias de cambio **			
18. Deterioro y resultado por enajenaciones de instrumentos financieros **			
<b>A.2) EXCEDENTE DE LAS OPERACIONES FINANCIERAS (14+15+16+17+18)</b>		<b>-916,01</b>	<b>-791,60</b>
<b>A.3) EXCEDENTE ANTES DE IMPUESTOS (A.1 + A.2)</b>		<b>86.306,23</b>	<b>44.182,37</b>
19. Impuestos sobre beneficios **			
<b>A.4) VARIACION DE PATRIMONIO NETO RECONOCIDA EN EL EXCEDENTE DEL EJERCICIO (A.3 + 19)</b>		<b>86.306,23</b>	<b>44.182,37</b>
<b>B) INGRESOS Y GASTOS IMPUTADOS DIRECTAMENTE AL PATRIMONIO NETO</b>			
1. Subvenciones y donaciones recibidas		1.052.022,44	303.400,92
4. Efecto impositivo**			
<b>B.1) VARIACIÓN DEL PATRIMONIO NETO POR INGRESOS Y GASTOS RECONOCIDOS DIRECTAMENTE EN EL PATRIMONIO NETO (1+2+3+4)</b>		<b>1.052.022,44</b>	<b>303.400,92</b>
<b>C) RECLASIFICACIONES AL EXCEDENTE DEL EJERCICIO</b>			
1. Subvenciones recibidas*		-77.035,01	-208.411,00
2. Donaciones y legados recibidos*		-663.473,14	-15.566,73
3. Otros ingresos y gastos**			
4. Efecto impositivo**			
<b>C.1) VARIACIÓN DEL PATRIMONIO NETO POR RECLASIFICACIONES AL EXCEDENTE DEL EJERCICIO (1+2+3+4)</b>		<b>-740.508,15</b>	<b>-223.977,73</b>
<b>D) VARIACIONES DE PATRIMONIO NETO POR INGRESOS Y GASTOS IMPUTADOS DIRECTAMENTE AL PATRIMONIO NETO (B.1+C.1)</b>		<b>311.514,29</b>	<b>79.423,19</b>
<b>E) AJUSTES POR CAMBIO DE CRITERIO</b>		<b>262.935,40</b>	
<b>F) AJUSTES POR ERRORES</b>			
<b>G) VARIACIONES EN EL FONDO SOCIAL</b>			
<b>H) OTRAS VARIACIONES</b>			<b>-575,00</b>
<b>I) RESULTADO TOTAL, VARIACIÓN DEL PATRIMONIO NETO EN EL EJERCICIO (A.4+D+E+F+G+H)</b>		<b>660.755,92</b>	<b>123.030,56</b>

FIRMAS JUNTA DIRECTIVA	
CARGO	FIRMA
Presidente: Fidel Corcuera Manso	 
Vicepresidente: Concepción Artero Pardo	
Secretario: Felisa Torres Lera	
Tesorero: José Félix Demur Delmás	
Vocal: Carmen Castán Saura	
Vocal: Carmen Bernal Irigoyen	
Vocal: Ángel Sahún Ballabriga	
Vocal: Felisa Ferraz Gracia	
Vocal: Aurelio García Gallego	
Vocal: Mª Mar Ascaso Lobera	
Vocal: José María Ramón Margalejo	
Vocal: Santiago Lamora Subira	
Vocal: Santiago Maicas Pérez	
Vocal: Luis Edbin Rubiano López	





Firma de la cuenta de resultados por los miembros de la Junta directiva

En Sahún a 16 de junio de 2023



Nombre y apellidos	Cargo	Firma
Fidel Corcuera Manso	Presidente	
Concepción Artero Pardo	Vicepresidenta	
Felisa Torres Lera	Secretaria	
José Félix Demur Delmás	Tesorero	
Carmen Castán Saura	Vocal	
Santiago Lamora Subirá	Vocal	
Felisa Ferraz Gracia	Vocal	
Aurelio García Gallego	Vocal	
M <sup>a</sup> Mar Ascaso Lobera	Vocal	
José María Ramón Margalejo	Vocal	
Angel Sahún Ballabriga	Vocal	
Carmen Bernal Irigoyen	Vocal	
Santiago Maicas Pérez	Vocal	
Luis Edbin Rubiano López	Vocal	





# MEMORIA ECONÓMICA ABREVIADA – EJERCICIO 2022



ASOCIACION GUAYENTE	FIRMAS:
NIF: G22014450	El Presidente:
UNIDAD MONETARIA: Euro	El Secretaria: <i>Elisa Torres</i>

## 1 ACTIVIDAD DE LA ENTIDAD.

Los fines de la Asociación son:

- El desarrollo social y económico de la comarca: como el centro “El Remós” para disminuidos psíquicos, el impulso de servicios para dotar de mejor calidad de vida a las personas mayores, la promoción de iniciativas que desarrollen una economía diversificada y el apoyo de nuevos proyectos del sector ganadero.
- El desarrollo educativo y formativo, que con realizaciones como la Escuela de Hostelería de Guayente, sirvan para la educación y formación, así como también otras iniciativas de interés general que encuadradas en este marco educativo sirvan para el fomento y desarrollo comarcal.
- El desarrollo cultural de la zona, aportando los medios precisos como revistas, estudios, publicaciones, exposiciones y otros proyectos que sirvan para divulgar nuestra cultura.
- Dinamizar el Santuario de Guayente como centro de renovación religiosa y potenciar la unión de las personas y los pueblos de la comarca a través de él.
- Defensa del medio ambiente mediante acciones de sensibilización y divulgación, colaborando con los centros educativos y culturales de la comarca y planteando alternativas a posibles acciones que pudieran impactar en el medio ambiente. Aportar criterios para conseguir un desarrollo armónico del valle.
- De forma genérica, cualquier fin asistencial, cívico, educativo, científico, cultural, deportivo, de defensa del medio ambiente, de fomento de la economía social, o cualquier otro que tienda a promover el interés general de la comarca.
- Cooperación con iniciativas de desarrollo rural.



## 2 BASES DE PRESENTACIÓN DE LAS CUENTAS ANUALES:

### 2.1 IMAGEN FIEL

Imagen fiel:

- a) Las cuentas anuales reflejan la imagen fiel del patrimonio, de la situación financiera y de los resultados de la entidad.
- b) Las cuentas anuales se han preparado a partir de los registros contables de ASOCIACION GUAYENTE, habiéndose aplicado las disposiciones legales vigentes en materia contable sin excepciones.
- c) No es necesario incluir informaciones complementarias para mostrar la imagen fiel.

### 2.2 PRINCIPIOS CONTABLES NO OBLIGATORIOS APLICADOS

Se han aplicado los principios contables obligatorios en la elaboración de las cuentas anuales.

### 2.3 ASPECTOS CRÍTICOS DE LA VALORACIÓN Y ESTIMACIÓN DE LA INCERTIDUMBRE

- a) No se estima ninguna operación que pueda afectar al ejercicio actual o a futuros.
- b) No se prevé ninguna circunstancia que altere el funcionamiento normal de la entidad. Las cuentas se han elaborado bajo el principio de entidad en funcionamiento.

### 2.4 COMPARACIÓN DE LA INFORMACIÓN

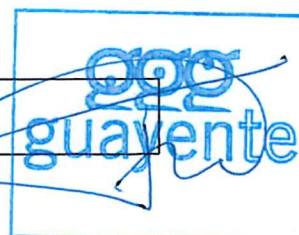
La formulación de las cuentas anuales se presenta a doble columna, según exigencia del Plan General de Contabilidad, empleando criterios homogéneos de comparación entre las partidas del presente ejercicio y las del anterior

### 2.5 ELEMENTOS RECOGIDOS EN VARIAS PARTIDAS

No hay ningún elemento recogido en varias partidas del balance.

### 2.6 CAMBIOS EN CRITERIOS CONTABLES

No ha habido ningún cambio en los criterios contables





## 2.7 CORRECCIÓN DE ERRORES

El importe de la partida de "Subvenciones, Donaciones y Legados de Capital" se ha disminuido en 262.935,40 euros, incrementándose los "Excedentes de ejercicios anteriores", con arreglo al Informe de Auditoría correspondiente al ejercicio 2021.


## 3 EXCEDENTE DEL EJERCICIO.

### 3.1 ANÁLISIS DE LAS PRINCIPALES PARTIDAS QUE FORMAN EL EXCEDENTE DEL EJERCICIO

Resultado de explotación:	87.222,24
Resultado financiero:	-916,01
Resultado del ejercicio:	86.306,23

### 3.2 INFORMACIÓN SOBRE LA PROPUESTA DE APLICACIÓN DEL EXCEDENTE

<i>Distribución</i>	<i>Importe</i>
Excedente del ejercicio	86.306,23
A Remanente	86.306,23
Resultados negativos	
Otras reservas de libre disposición	
Total .....	86.306,23



### 3.3 INFORMACIÓN SOBRE LAS LIMITACIONES PARA LA APLICACIÓN DE LOS EXCEDENTES DE ACUERDO CON LAS DISPOSICIONES LEGALES.

No existe ninguna limitación para la aplicación de excedentes, de acuerdo con las disposiciones legales vigentes en el momento de formulación de estas cuentas.

guayente

## 4 NORMAS DE REGISTRO Y VALORACIÓN.

### 4.1 INMOVILIZADO INTANGIBLE

No existe inmovilizado intangible en el balance.

### 4.2 BIENES INTEGRANTES DEL PATRIMONIO HISTÓRICO

No existen bienes integrantes del Patrimonio Histórico.

### 4.3 INMOVILIZADO MATERIAL

Los bienes comprendidos en el Inmovilizado material se encuentran valorados a su precio de adquisición, el cual incluye los gastos adicionales que se producen hasta la puesta en funcionamiento del bien. Para su amortización se aplican los coeficientes señalados en las tablas aprobadas por el Real Decreto 537/97, de 14 de abril, siguiendo el método lineal y valorados al precio de adquisición.

Los contratos de arrendamiento financiero se registran en el activo de acuerdo con la naturaleza del bien que se trate, contabilizándose un pasivo financiero por el mismo importe. La carga financiera total se distribuye a lo largo del plazo del arrendamiento financiero y se imputa a la cuenta de pérdidas y ganancias del ejercicio en que se devenga. Se aplican los criterios de amortización que corresponden por su naturaleza a los bienes del activo que han sido adquiridos en arrendamiento financiero.

### 4.4 TERRENOS Y CONSTRUCCIONES

Los terrenos y construcciones se encuentran valorados a su precio de adquisición el cual incluye los gastos adicionales que se producen hasta la puesta en funcionamiento del bien. Para la amortización de las construcciones se aplican los coeficientes señalados en las tablas aprobadas por el Real Decreto 537/97, de 14 de abril, siguiendo el método lineal y valorados al precio de adquisición.



### 4.5 PERMUTAS

No se ha producido ninguna permuta en este ejercicio.





#### 4.6 INSTRUMENTOS FINANCIEROS

Los activos financieros a coste se valoran por su valor nominal, efectuando al final del ejercicio las correcciones valorativas necesarias cuando existe una evidencia objetiva de que el activo financiero se ha deteriorado.

Los pasivos financieros a coste amortizado se encuentran valorados por su valor nominal.

#### 4.7 EXISTENCIAS

Las existencias figuran valoradas en el balance a precio de adquisición o coste de producción, no habiéndose aplicado correcciones valorativas por deterioro.

#### 4.8 TRANSACCIONES EN MONEDA EXTRANJERA

No existen operaciones en moneda extranjera


#### 4.9 IMPUESTOS SOBRE BENEFICIOS

No existe gasto por impuesto sobre beneficios como gasto del ejercicio

#### 4.10 INGRESOS Y GASTOS

Se ha aplicado el principio de devengo, que supone reconocer los ingresos y gastos en función del momento de la entrega de los bienes, y la prestación de los servicios, con independencia de las fechas de cobro o pago.

Los ingresos por prestación de servicios se reconocen cuando el resultado de la transacción puede ser determinado con fiabilidad.



#### 4.11 PROVISIONES Y CONTINGENCIAS

Se ha dotado una provisión por deterioro de créditos por operaciones de la actividad por un importe de 8.249,83 euros

#### 4.12 CRITERIOS EMPLEADOS PARA EL REGISTRO Y VALORACIÓN DE LOS GASTOS DE PERSONAL

Los gastos de personal se han desglosado en la partida Sueldos, salarios y asimilados y en la partida cargas sociales, en esta última se registra la seguridad social a cargo de la entidad.

#### 4.13 SUBVENCIONES, DONACIONES Y LEGADOS

Las subvenciones, donaciones y legados no reintegrables se contabilizan inicialmente, con carácter general, como ingresos directamente imputados al patrimonio neto.

Las que tengan carácter monetario se valorarán por el valor razonable del importe concedido.

La imputación a resultados de las subvenciones, donaciones y legados que tengan carácter de no reintegrables se efectuará atendiendo a su finalidad:

- Si se trata de subvenciones a la explotación se imputarán como ingresos en el ejercicio en el que se concedan.
- Si se conceden para financiar gastos específicos se imputarán como ingresos en el mismo ejercicio en el que se devenguen los gastos que estén financiando.
- Si se conceden para adquirir activos fijos se imputarán como ingresos del ejercicio en proporción a la amortización efectuada en ese periodo para los citados elementos.

#### 4.14 CRITERIOS EMPLEADOS EN TRANSACCIONES ENTRE PARTES VINCULADAS

Las operaciones vinculadas se realizan a valor razonable, es decir, en las condiciones en que se realizaran entre dos entidades independientes.

### 5 INMOVILIZADO MATERIAL, INTANGIBLE E INVERSIONES INMOBILIARIAS.

#### 5.1 ANÁLISIS DE MOVIMIENTOS

Denominación del Bien	Saldo Inicial	Entradas	Salidas	Saldo Final
Terrenos y bienes naturales	1.502,53			1.502,53
Construcciones	260.986,56			260.986,56
Instalaciones técnicas	59.197,21	7.268,56		66.465,77
Maquinaria	128.586,90	2.564,00		131.150,90
Utillaje	20.467,27			20.467,27
Mobiliario	135.272,59	13.140,51		148.413,10





Construcciones en curso	990.375,00			990.375,00
Equipos proceso información	90.560,22	20.735,02		111.295,24
Elementos de transporte	179.027,09	2.946,00		181.973,09
Otro inmovilizado material	45.312,77	4.390,99		49.703,76
<b>Total...</b>	<b>1.911.288,14</b>	<b>51.045,08</b>		<b>1.962.333,22</b>

## 5.2 AMORTIZACIONES

	Saldo Inicial	Entradas	Salidas	Saldo Final
Inmovilizado material	-676.716,34	-41.431,77		-718.148,11
<b>Totales</b>	<b>-676.716,34</b>	<b>-41.431,77</b>		<b>-718.148,11</b>

## 5.3 ARRENDAMIENTOS FINANCIEROS Y OTRAS OPERACIONES

No existen arrendamientos financieros en la Asociación.

## 5.4 INMUEBLES CEDIDOS A LA ENTIDAD O POR LA ENTIDAD

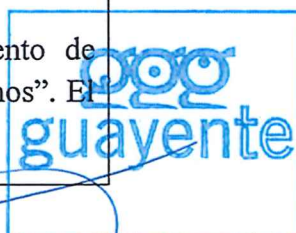
Existen tres inmuebles cedidos en uso a la Asociación Guayente:

- Edificio ubicado en Sahún, Santuario de Guayente s/n. Cedido por el obispado de Barbastro-Monzón en el que se encuentran las instalaciones del C.F.P.E. Ntra. Sra. de Guayente (aulas, despacho y residencia) y la sede de Asociación Guayente .

En la cláusula duodécima del contrato de cesión la Asociación Guayente conviene en colaborar con las necesidades de la Diócesis con un donativo mínimo de seis mil euros anuales o en inversión en mejoras del edificio (Resolución del Consejo Diocesano de Asuntos Económicos de fecha 7 de mayo de 2019)

La vigencia del convenio: del 1 de febrero de 2013 a 1 de febrero de 2022.

- Edificio ubicado en Sesué, Avenida Molsa s/n. Cedido por Energías de Aragón con carácter gratuito el 19 de octubre de 1999. En este edificio se encuentran las instalaciones del Centro Ocupacional de Empleo "El Remos" (aulas y despachos)
- Piso ubicado en Benasque, cedido gratuitamente por el Ayuntamiento de Benasque. Se utiliza como piso tutelado de usuarios del Centro el "Remos". El contrato se renueva cada año de forma tácita.



## 5.5 INFORMACIÓN SOBRE CORRECCIONES VALORATIVAS

No existen correcciones valorativas.

## 6 BIENES DEL PATRIMONIO HISTÓRICO.

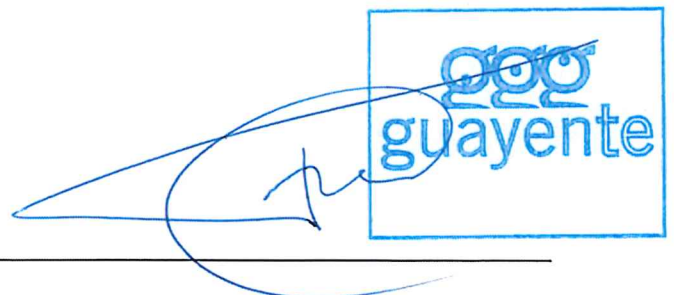
No existen bienes del patrimonio histórico.

## 7 USUARIOS Y OTROS DEUDORES DE LA ACTIVIDAD PROPIA.

Denominación de la cuenta	Saldo Inicial	Entradas	Salidas	Saldo Final
Usuarios Deudores	24.779,73	4.510,00		29.289,73
Deudores de dudoso cobro				
Gastos anticipados	0,00	1.000,00		1.000,00
Provisiones para insolvencias	0,00	8.249,83		8.249,83
H.P.Deudor por subvenciones concedidas	190.809,93		60.106,73	130.703,20
Afiliados y otros deudores de la actividad propia	97.782,69	579.867,87		677.650,56
<b>Total...</b>	<b>313.372,35</b>	<b>593.627,70</b>	<b>60.106,73</b>	<b>846.893,32</b>

## 8 BENEFICIARIOS -ACREEDORES.

Denominación de la cuenta	Saldo Inicial	Entradas	Salidas	Saldo Final
Deudas a corto plazo	11.205,09		2.705,09	8.500,00
Proveedores	16.506,61	4.303,02		20.809,63
Otros acreedores de la actividad propia	61.327,69	37.365,32		98.693,01
Provisiones para oper. de tráfico.	0,00	8.249,83		8.249,83
<b>Total...</b>	<b>89.039,39</b>	<b>49.918,17</b>	<b>2.705,09</b>	<b>136.252,47</b>





## 9 ACTIVOS FINANCIEROS.

Categorías	Instrumentos financieros a largo plazo					
	Instrumentos de patrimonio		Valores representativos de deuda		Créditos derivados Otros	
	Ejercicio 2022	Ejercicio 2021	Ejercicio 2022	Ejercicio 2021	Ejercicio 2022	Ejercicio 2021
Activos a valor razonable con cambios en pérdidas y ganancias						
Inversiones mantenidas hasta vencimiento						
Préstamos , partidas a cobrar y participación en fondos propios	153.030,54	149.534,14				
Activos disponibles para la venta						
Derivados de cobertura						
<b>Total...</b>	<b>153.030,54</b>	<b>149.534,14</b>				

Categorías	Instrumentos financieros a corto plazo					
	Instrumentos de patrimonio		Valores representativos de deuda		Créditos derivados Otros	
	Ejercicio 2022	Ejercicio 2021	Ejercicio 2022	Ejercicio 2021	Ejercicio 2022	Ejercicio 2021
Activos a v. razonable con cambios en pérdidas y ganancias						
Inversiones mantenidas hasta vencimiento						
Préstamos y partidas a cobrar					845.893,32	313.372,35
Activos disponibles para la venta						
Derivados de cobertura						
<b>Total...</b>					<b>845.893,32</b>	<b>313.372,35</b>



## 10 PASIVOS FINANCIEROS.

Categorías	Instrumentos financieros a largo plazo					
	Deudas con entidades de crédito		Obligaciones y otros valores negociables		Derivados y otros	
	Ejercicio 2022	Ejercicio 2021	Ejercicio 2022	Ejercicio 2021	Ejercicio 2022	Ejercicio 2021
Débitos y partidas a pagar						
Pasivos a valor raz con cambios en pérd. y gan.						
Otros						
<b>Total...</b>	<b>0</b>	<b>0</b>	<b>0</b>	<b>0</b>	<b>0</b>	<b>0</b>



Categorías	Instrumentos financieros a corto plazo					
	Deudas con entidades de crédito		Obligaciones y otros valores negociables		Derivados y otros	
	Ejercicio 2022	Ejercicio 2021	Ejercicio 2022	Ejercicio 2021	Ejercicio 2022	Ejercicio 2021
Débitos y partidas a pagar					136.252,47	89.039,39
Pasivos a valor raz. con cambios en pérd y gan						
Otros						
<b>Total...</b>					136.252,47	89.039,39


## 11 FONDOS PROPIOS.

Denominación de la cuenta	Saldo Inicial	Entradas	Salidas	Saldo Final
Fondo social	84.030,47			84.030,47
Reservas estatutarias				
Excedentes de ejerc anteriores	589.739,76	307.117,77		896.857,53
Excedente del ejercicio	44.182,37	42.123,86		86.306,23
<b>Total...</b>	717.952,60	349.241,63		1.067.194,23

## 12 SITUACIÓN FISCAL.



### 12.1 IMPUESTOS SOBRE BENEFICIOS

La entidad aplica el régimen fiscal especial de las entidades sin fines lucrativos.



### 12.2 OTROS TRIBUTOS

No existen circunstancias significativas respecto de otros tributos.



### 13 INGRESOS Y GASTOS.

Partida	Gastos
<b>Ayudas monetarias y otros</b>	<b>56.381,99</b>
Ayudas monetarias	53.756,00
Ayudas no monetarias	0,00
Gastos por colaboraciones y del órgano de gobierno	1.830,70
Reintegro de ayudas y asignaciones	795,29
<b>Variación de existencias de productos terminados y en curso de fabricación</b>	
<b>Aprovisionamientos</b>	<b>229.354,75</b>
Consumo de bienes destinados a la actividad	64.376,25
Trabajos realizados por otras empresas	121.585,08
Otras materias consumibles	43.393,42
<b>Gastos de personal</b>	<b>1.279.976,76</b>
Sueldos	994.199,36
Cargas sociales	272.961,94
Otros gastos sociales	12.815,46
<b>Otros gastos de explotación</b>	<b>303.635,38</b>
Servicios exteriores	301.068,58
Tributos	2.566,80
Perdidas, deterioro y variación de provisiones	0,00
<b>Total...</b>	<b>1.869.348,88</b>

Partida	Ingresos
<b>Cuota de usuarios y afiliados</b>	<b>588.563,31</b>
Cuota de usuarios	580.943,31
Cuota de afiliados	7.620,00
<b>Promociones, patrocinios y colaboraciones</b>	<b>68.778,65</b>
<b>Ventas y otros ingresos ordinarios de la actividad mercantil</b>	
Venta de bienes	
Prestación de servicios	
<b>Trabajos realizados por la entidad para su activo</b>	
<b>Otros ingresos de explotación</b>	
Ingresos accesorios y de gestión corriente	
<b>Total...</b>	<b>657.341,96</b>



## Información detallada de la naturaleza e importes de determinados gastos:

AYUDAS MONETARIAS Y OTROS GASTOS POR COLAB.: 55.586,70.-€

Se detallan por actividades:

- ESCUELA DE HOSTELERÍA DE GUAYENTE: 33.010,00.-€
  - Ayuda monetaria al obispado de Barbastro-Monzón: 1.200,00.-€
  - Ayuda financiera ERASMUS+: 31.225,00.-€
  - Ayuda financiera voluntariado: 585,00.-€
- CENTRO DE INTEGRACIÓN SOCIO LABORAL "EL REMOS": 22.576,70.-€
  - Becas a usuarios del Centro ocupacional: 21.331,00.-€.
  - Ayudas financieras a voluntariado: 1.245,70.-€



GASTOS EXCEPCIONALES: 632,93.-€

- Gastos por COVID no contemplados en el presupuesto: 632,93.-€



## 14 SUBVENCIONES, DONACIONES Y LEGADOS.


Concierto Educativo	Año de renovación	Periodo de vigencia	Importe pago delegado	Imputado al rdo del ejercicio	Origen
GA, Educación. Pago delegado profesores	2021	fin curso 2021/2022	460.764,29	460.764,29	Público

## SUBVENCIONES CONCEDIDAS PARA ACTIVIDADES CONCRETAS.

Subvención	Año de concesión	Periodo de aplicación	Importe concedido 2021	Imputado al rdo del ejercicio	Origen
GA . Educación. Gastos funcionamiento CFPE.	2022	2022	67.822,08	67.822,08	Público
GA. Educación. Educación permanente	2022	2022	6.838,00	6.838,00	Público
G.A IAJ Viviendas solidarias	2022	2022	5.278,37	5.278,37	Público
G.A. IAJ Chobes chuntos	2022	2022	5.113,42	5.113,42	Público
GA.Dpt,Sanidad SALUD Act. de carácter sanitario	2022	2022	5.496,43	5.496,43	Público
Ayto de Sahún. Subv. Transporte CFPE	2022	2022	1.850,00	1.850,00	Público
Ayto de Benasque. Subv. Proyecto "Casa Agustina"	2022	2022	1,00	1,00	Público
Ayto de Benasque. Proyecto AVATAR 2022	2022	2022	500,00	500,00	Público
Ayto de Sesue. Proyecto AVATAR 2022	2022	2022	500,00	500,00	Público
Ayto de Villanova. Proyecto AVATAR 2022	2022	2022	500,00	500,00	Público
Subvención DPH Residencia el Remos	2022	2022	24.000,00	24.000,00	




Comarca de la Ribagorza. Funcionamiento Centro el Remos	2022	2022	22.000,00	22.000,00	Público
Comarca de la Ribagorza. Actividades Deportivas	2022	2022	500,00	500,00	Público
G.A Ciudadanía.IASS. Promoc, autonomía y ocio partic.	2022	2022	65.875,68	65.875,68	Público
G.A. Dto Ciudadanía. Apoyo a la discapacidad ISPEDIS	2022	2022	89.198,02	89.198,02	Público
Ministerio de Empleo y Seg. Soc. Formación en el empleo	2022	2022	4.018,10	4.018,10	Público
Jefatura del Estado RDL. 6/2022	2022	2022	1.037,62	1.037,62	Público
<b>TOTAL</b>			<b>300.528,72</b>	<b>300.528,72</b>	



## SUBVENCIONES Y DONACIONES DE CAPITAL

Subvención/Donación	Año de concesión	Periodo de aplicación	Importe concedido	Imputado al rdo del ejercicio	Importe pendiente	Origen
SEPIE Erasmus +	2020	2020/2023	77.565,00	31.225,00	35.852,00	Público
Ayuntamiento de Benasque	2021	2021/2022	106.630,00	25.605,04		Público
SEPIE Erasmus +	2022	2023/2024	15.582,00		15.582,00	Público
G.A Agricultura, Ganadería y Medio Ambiente CEDESOR-LEADER	2022	2022/2023	27.713,57	20.204,97	7.508,60	Público
COCEDER (Inserción sociolaboral)	2021	2022	100.585,33	100.585,33		Privado
COCEDER (Educación TIC)	2021	2022	2.400,00	2.400,00		Privado
COCEDER (IRPF Despoblación)	2022	2022	13.000,00	13.000,00		Privado
COCEDER (ODS Despoblación)	2022	2022	21.701,61	21.701,61		Privado
COCEDER (ODS Itinerarios)	2022	2022	21.027,05	21.027,05		Privado
COCEDER (IRPF Itinerarios)	2022	2022	10.000,00	10.000,00		Privado
COCEDER (Poises)	2022	2022	47.294,07	47.294,07		Privado
COCEDER (Biocuidados)	2022	2022/2024	867.204,29	228.982,15	638.222,14	Privado
COCEDER (IRPF Despoblación)	2022	2023	10.000,00		10.000,00	Privado
COCEDER (ODS Despoblación)	2022	2023	13.990,38		13.990,38	Privado
COCEDER (Inserción sociolaboral)	2022	2023	70.961,59		70.961,59	Privado
COCEDER (IRPF Itinerarios)	2022	2023	5.140,00		5.140,00	Privado
COCEDER (Biocuidados Estatal)	2022	2023	5.679,00		5.679,00	Privado
<b>TOTAL</b>				<b>522.025,22</b>	<b>802.935,71</b>	



Subvención	Año de concesión	Periodo de aplicación	Importe conc.-años anteriores	Importe concedido 2021	Imputado al rdo del ejercicio	Importe pendiente	Origen
Subvención Cedesor (Programa Leader)	2017	2017/2023	30.240,00		4.800,00	1.440,00	Público
Subv. Dto Hacienda y Adm. Pública (Herencias)	2003	2003-2028	18.000,00		460,00	8.272,00	Público
Subv. Dto Hacienda y Adm. Pública (Herencias)	2015	2015-2020	6.000,00		240,00	0,00	Público
Subv. Instituto Aragonés de Servicios Sociales	2011	2011-2061	15.000,00		303,00	11.364,00	Público
Subv. Instituto Aragonés de Servicios Sociales	2012	2012-2026	8.045,00		568,97	1.786,33	Público
Subv. Dto Ciudadanía y Derechos Sociales	2021	2021-2022	11.414,53		3.003,83	8.410,70	Público
Subv. Dto Ciudadanía y Derechos Sociales	2021	2021-2022	16.535,09		4.311,20	7.565,83	Público
Subv. Dto Ciudadanía y Derechos Sociales	2021	2021-2022	36.585,97		19.281,35	14.238,22	Público
Donación Entidades	2022			1.050,00	900,30	149,70	Privado
<b>TOTAL</b>				<b>1.050,00</b>	<b>33.868,65</b>	<b>53.226,78</b>	

Denominación de la cuenta	Saldo Inicial	Entradas	Salidas	Saldo Final
Subvenciones de capital	1.077.806,14	15.582,00	56.830,04	1.036.558,10
Donaciones y legados de capital	403.434,34	1.050,00	296.804,05	107.680,29
Otras subvenciones y donaciones	102.985,33	1.035.390,44	386.874,06	751.501,71
<b>Total...</b>	<b>1.584.225,81</b>	<b>1.052.022,44</b>	<b>740.508,15</b>	<b>1.895.740,10</b>



La entidad ha cumplido todas las condiciones asociadas a las distintas subvenciones.

**CRITERIO DE IMPUTACIÓN:**

Las subvenciones de capital se registran en la cuenta "Ingresos a distribuir en varios ejercicios" del pasivo del balance por el importe concedido y se imputan al resultado del ejercicio en proporción a la depreciación experimentada durante el periodo por los activos financiados con dichas subvenciones.




Las subvenciones a la explotación concedidas con carácter general, son periodificadas en función del periodo de aplicación de las mismas y aquellas otras concedidas para programas específicos son imputadas a resultados en función del grado de avance de los mismos, que está de acuerdo con los gastos incurridos.


NOTA: Se ha disminuido la partida de "Subvenciones, Donaciones y Legados de Capital" en 262.935,40 euros, con arreglo al Informe de Auditoría correspondiente al ejercicio 2021.

## 15 ACTIVIDAD DE LA ENTIDAD.

Con la entrada en vigor de la Orden INT/1089/2014, de 11 de junio, por la que se aprueba el modelo de memoria de actividades a utilizar en los procedimientos relativos a asociaciones de utilidad pública, la información a la que se refiere el presente apartado no será necesario cumplimentarla.

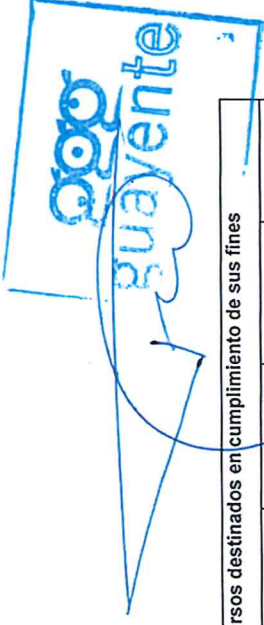


The image shows a blue rectangular stamp with the logo 'gog' above the word 'guayente'. A blue ink signature is written over the stamp.



# 16 APLICACIÓN DE ELEMENTOS PATRIMONIALES A FINES PROPIOS

## 16.1 GRADO DE CUMPLIMIENTO DEL DESTINO DE RENTAS E INGRESOS



Ejercicio	Excedente del ejercicio	Ajustes negativos	Ajustes positivos	Base de cálculo	Renta a destinar		Recursos destinados a fines (gastos + inversiones)	Aplicación de los recursos destinados en cumplimiento de sus fines				Importe pendiente	
					Importe	%		2018	2019	2020	2021		2022
2018	84.997,91		1.470.532,60	1.554.930,51	1.088.451,34	70	1.496.938,91	1.496.938,91					
2019	60.395,93		1.458.477,12	1.518.873,05	1.063.211,14	70	1.428.440,29	1.428.440,29					
2020	64.961,51		1.430.275,26	1.495.236,77	1.066.154,19	70	1.400.809,26	1.400.809,26	1.400.809,26				
2021	44.182,37		1.638.298,25	1.682.480,62	1.177.736,43	70	1.632.839,84	1.632.839,84		1.632.839,84			
2022	86.306,23		2.175.264,99	2.261.571,22	1.583.099,65	70	1.921.942,90	1.921.942,90			1.921.942,90		
<b>TOTAL</b>	<b>340.243,95</b>		<b>8.172.848,22</b>	<b>8.513.092,17</b>	<b>5.978.652,95</b>		<b>7.880.971,20</b>	<b>7.880.971,20</b>	<b>1.428.440,29</b>	<b>1.400.809,26</b>	<b>1.632.839,84</b>	<b>1.921.942,90</b>	

## 16.2 Ajustes positivos del resultado contable


A) Gastos de las actividades desarrolladas para el cumplimiento de fines		Importe
Conceptos de gasto		
Gastos de las actividades		1.870.897,82
Amortización		41.431,77
<b>SUBTOTAL</b>		<b>1.912.329,59</b>
<b>B) Ingresos imputados directamente al patrimonio neto por cambio de criterios contables, subsanación de errores de ejercicios anteriores o cambios de criterios contables</b>		
Nº de cuenta	Detalle de la operación	Importe
13102	Subv, dona y legados de capital	262.935,40
<b>SUBTOTAL</b>		<b>2.175.264,99</b>
<b>TOTAL AJUSTES POSITIVOS DEL RESULTADO CONTABLE</b>		





**16.3 Recursos aplicados en el ejercicio**

		IMPORTE		
1.	Gastos en cumplimiento de fines	1.870.897,82		
		Fondos propios	Subvenciones, donaciones y legados	deuda
2.	Inversiones en cumplimiento de fines (2.1 + 2.2).	51.045,08		
2.1.	Realizadas en el ejercicio	51.045,08		
2.2.	Procedentes de ejercicios anteriores			
	a). deudas canceladas en el ejercicio incurridas en ejercicios anteriores			
	b). imputación de subvenciones, donaciones y legados de capital procedentes de ejercicios anteriores			
	<b>TOTAL (1 + 2)</b>	<b>1.921.942,90</b>		



*[Handwritten signature]*

## 17 OPERACIONES CON PARTES VINCULADAS.

Las operaciones vinculadas pertenecen al tráfico ordinario de la entidad y se efectúan en condiciones normales de mercado.

Las operaciones vinculadas se realizan con la entidad JARDINERÍA VALLE DE BENASQUE, S.L, cuyo socio único es la Asociación Guayente. La participación es de 3.005, 06 euros y se refleja en la partida de "Inversiones financieras a largo plazo" del Balance de Situación.

Dichas operaciones son las siguientes:

- Gastos por prestación de servicios de limpieza de los jardines y patios del C.F.P.E por importe de 2058,27 euros, contabilizados en la partida de "Servicios exteriores" de la Cuenta de Resultados.
- Ingresos por labores de formación, asesoramiento, orientación e inserción laboral de personas con discapacidad de los trabajadores de la empresa, realizadas por personal de Asociación Guayente por importe de 25.200,00 euros, contabilizados en la partida "Ingresos de la entidad por la actividad propia".


La entidad Jardinería Valle de Benasque, S.L tiene por objeto social la integración de trabajadores minusválidos al régimen de trabajo normal, asegurando un empleo remunerado y la prestación de servicios de ajuste personal y social que requieran estos trabajadores minusválidos. El diseño, creación, construcción, mantenimiento y venta de jardines; la representación comercial tanto de maceteros como de otros objetos de madera y cualquier otra actividad similar a la jardinería.

Al cierre del ejercicio 2022 presenta el siguiente balance y cuenta de resultados:

### BALANCE DE PYMES DEL EJERCICIO 2022

JARDINERIA VALLE DE BENASQUE, S.L.

ACTIVO	2022
<b>A) ACTIVO NO CORRIENTE</b>	<b>59.555,45</b>
<b>I. Inmovilizado intangible.</b>	
<b>II. Inmovilizado material.</b>	<b>59.555,45</b>
<b>III. Inversiones inmobiliarias.</b>	
<b>IV. Inversiones en empresas del grupo y asociadas a largo plazo.</b>	
<b>V. Inversiones financieras a largo plazo.</b>	









<b>VI. Activos por impuesto diferido.</b>	
<b>B) ACTIVO CORRIENTE</b>	<b>194.780,55</b>
<b>I. Existencias.</b>	<b>5.200,00</b>
<b>II. Deudores comerciales y otras cuentas a cobrar.</b>	<b>36.906,62</b>
1. Clientes por ventas y prestaciones de servicios.	36.906,62
2. Accionistas (socios) por desembolsos exigidos.	
3. Otros deudores.	
<b>III. Inversiones en empresas del grupo y asociadas a corto plazo.</b>	
<b>IV. Inversiones financieras a corto plazo.</b>	
<b>V. Periodificaciones a corto plazo.</b>	
<b>VI. Efectivo y otros activos líquidos equivalentes.</b>	<b>152.673,93</b>
<b>TOTAL ACTIVO (A+B)</b>	<b>254.336,00</b>

<b>PATRIMONIO NETO Y PASIVO</b>	<b>2022</b>
<b>A) PATRIMONIO NETO</b>	<b>209.260,43</b>
<b>A-1) Fondos propios.</b>	<b>204.268,75</b>
<b>I. Capital.</b>	<b>3.065,16</b>
1. Capital escriturado.	3.065,16
2. (Capital no exigido).	
<b>II. Prima de emisión.</b>	
<b>III. Reservas.</b>	<b>42.022,22</b>
<b>IV. (Acciones y participaciones en patrimonio propias).</b>	
<b>V. Resultados de ejercicios anteriores.</b>	
<b>VI. Otras aportaciones de socios.</b>	<b>145.268,98</b>
<b>VII. Resultados del ejercicio.</b>	<b>13.912,39</b>
Resultados ejercicio en curso.	13.912,39
<b>VIII. (Dividendo a cuenta).</b>	



A-2) Subvenciones, donaciones y legados recibidos.	4.991,68
<b>B) PASIVO NO CORRIENTE</b>	
<b>I. Provisiones a largo plazo.</b>	
<b>II. Deudas a largo plazo.</b>	
1. Deudas con entidades de crédito.	0,00
2. Acreedores por arrendamiento financiero.	
3. Otras deudas a largo plazo.	0,00
<b>III. Deudas con empresas del grupo y asociadas a largo plazo.</b>	
<b>IV. Pasivos por impuesto diferido.</b>	
<b>V. Periodificaciones a largo plazo.</b>	
<b>C) PASIVO CORRIENTE</b>	<b>45.075,57</b>
<b>I. Provisiones a corto plazo.</b>	
<b>III. Deudas a corto plazo.</b>	
1. Deudas con entidades de crédito.	
2. Acreedores por arrendamiento financiero.	
3. Otras deudas a corto plazo.	
<b>IV. Deudas con empresas del grupo y asociadas a corto plazo.</b>	
<b>V. Acreedores comerciales y otras deudas a pagar.</b>	<b>45.075,57</b>
1. Proveedores.	2.590,71
2. Otros acreedores.	42.484,86
<b>VI. Periodificaciones a corto plazo.</b>	
<b>TOTAL PATRIMONIO NETO Y PASIVO (A+B+C)</b>	<b>254.336,00</b>




**CUENTA DE PÉRDIDAS Y GANANCIAS DE PYMES DEL EJERCICIO 2022  
JARDINERÍA VALLE DE BENASQUE, S.L.**

	2022
1. Importe neto de la cifra de negocios.	223.341,90
2. Variación de existencias de productos terminados y en curso de fabricación.	
3. Trabajos efectuados por la empresa para su activo.	
4. Aprovisionamientos.	-61.153,56
5. Otros ingresos de explotación.	78.380,69
6. Gastos de personal.	-185.820,46
7. Otros gastos de explotación.	-33.364,96
8. Amortización del inmovilizado.	-2.839,92
9. Imputación de subvenciones de inmovilizado no financiero y otras.	
10. Excesos de provisiones.	
11. Deterioro y resultado por enajenaciones del inmovilizado.	
12. Otros resultados.	21,16



<b>A) RESULTADO DE EXPLOTACIÓN (1+2+3+4+5+6+7+8+9+10+11+12)</b>	<b>18.564,85</b>
<b>13. Ingresos financieros.</b> a) Imputación de subvenciones, donaciones y legados de carácter financiero b) Otros ingresos financieros <b>14. Gastos financieros.</b> <b>15. Variación de valor razonable en instrumentos financieros.</b> <b>16. Diferencias de cambio.</b> <b>17. Deterioro y resultado por enajenaciones y otras.</b> <b>18. Otros ingresos y gastos de carácter financiero</b> a) Incorporación al activo de gastos financieros b) Ingresos financieros derivados de convenios de acreedores c) Resto de ingresos y gastos	
<b>B) RESULTADO FINANCIERO (13+14+15+16+17+18)</b>	
<b>C) RESULTADO ANTES DE IMPUESTOS (A+B)</b>	<b>18.564,85</b>
<b>19. Impuestos sobre beneficios.</b>	<b>-4.652,46</b>
<b>D) RESULTADO DEL EJERCICIO (C+19)</b>	<b>13.912,39</b>


## 18 OTRA INFORMACIÓN.



No existen remuneraciones devengadas en el ejercicio, por parte de los miembros de la junta directiva, ni se les ha concedido créditos o anticipos, ni la Asociación ha contraído obligaciones en materia de pensiones y de seguros de vida con dichos miembros.

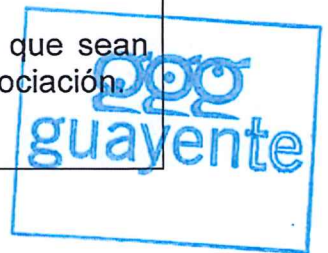
Los recursos humanos empleados en cada una de las actividades se distribuyen de la siguiente forma:

- C.F.P.E Ntra. Sra de Guayente (Escuela Hostelería)
  - Personal asalariado: 17,5. Nº. de horas/año: 17.452
  - Personal con contrato de servicios:
  - Personal voluntario: 2. Nº. de horas/año: 200




- Guayente Socio-Cultural
  - Personal asalariado: 1. N°. de horas/año: 1.142
  - Personal voluntario: 12. N°. de horas/año: 1.200
- Centro el Remos
  - Personal asalariado: 33,50. N°. de horas/año: 37.870
  - Personal con contrato de servicios: 5. N°. de horas/año: 450
  - Personal voluntario: 27. N°. de horas/año: 2.700

No existen acuerdos que no figuren en el balance de la entidad que sean significativos para la determinación de la posición financiera de la Asociación.









**Firma de la Memoria económica por los miembros de la Junta Directiva.**

Nombre y Apellidos	Cargo	Firma
Fidel Corcuera Manso	Presidente	
Concepción Artero Pardo	Vicepresidenta	
Felisa Torres Lera	Secretaria	
José Félix Demur Delmás	Tesorero	
Carmen Castán Saura	Vocal	
Santiago Lamora Subirá	Vocal	
Felisa Ferraz Gracia	Vocal	
Aurelio García Gallego	Vocal	





M <sup>a</sup> Mar Ascaso Lobera	Vocal	
José María Ramón Margalejo	Vocal	
Ángel Sahún Ballabriga	Vocal	
Carmen Bernal Irigoyen	Vocal	
Santiago Maicas Pérez	Vocal	
Luis Edbin Rubiano López	Vocal	




**ANEXO:**

(I) La cuenta "Hacienda Pública Deudor por diversos conceptos" comprende todas aquellas subvenciones concedidas y no cobradas y las deudas por facturación. Las siguientes relaciones reflejan las partidas que componen dicha cuenta en cada uno de los ejercicios.

**EJERCICIO 2022**

**Hacienda pública deudor por subvenciones concedidas**

* Ayuntamiento de Benasque	500,00.-
*GA: Instituto Aragonés de la Juventud	449,60.-
*GA: Servicio Aragonés de Salud	5.496,43.-
*GA: Departamento de Educación, Cultura y Deporte	6.838,00.-
*GA: Dto Ciudadanía y Derechos Sociales	6.587,56.-
*SEPIE Erasmus+	18.629,40.-
*G.A Agricultura, Ganadería y Medio Ambiente CEDESOR-LEADER	27.713,57.-
*Comarca de la Ribagorza	500,00.-



TOTAL 66.714,56.-

**Hacienda pública deudor por facturación**

\* G.A: Instituto Aragonés de Servicios Sociales 55.483,40.-

\* G.A: Servicio Aragonés de Salud 3.005,24.-

\*Comarca de la Ribagorza 1.000,00.-

TOTAL 59.488,64.-

**EJERCICIO 2021**

**Hacienda pública deudor por subvenciones concedidas**

\* Diputación Provincial de Huesca 2.540,32.-

\* Ayuntamiento de Benasque 26.657,50.-

\*GA: Instituto Aragonés de la Juventud 449,60.-

\*GA:Servicio Aragonés de Salud 7.583,34.-

\*GA:Departamento de Educación, Cultura y Deporte 10.328,85.-

\*GA:Dto Ciudadanía y Derechos Sociales 3.658,60.-

\*SEPIE Erasmus+ 15.513,00.-

\*Ministerio de Economía y Hacienda 72.074,76.-


TOTAL 138.796,26.-

**Hacienda pública deudor por facturación**

\* G.A: Instituto Aragonés de Servicios Sociales 50.544,43.-

\* G.A: Servicio Aragonés de Salud 1.469,24.-

TOTAL 52.013,67.-





**ASOCIACIÓN GUAYENTE**  
G22014450

**LIQUIDACIÓN DEL PRESUPUESTO EJERCICIO 2022**  
Operaciones de funcionamiento



Epígrafes	Gastos Presupuestarios		
	Presupuesto	Realización	Desviaciones
1. Ayudas monetarias y otros	57.000,00	55.586,70	1.413,30
2. Aprovisionamientos	228.000,00	229.354,75	-1.354,75
3. Gastos de personal	1.281.000,00	1.279.976,76	1.023,24
4. Otros gastos de la actividad	294.000,00	295.385,55	-1.385,55
5. Amortizaciones provisiones y otros gastos	48.000,00	50.476,89	-2.476,89
6. Gastos financieros	1.000,00	916,01	83,99
7. Gastos excepcionales	1.000,00	632,93	367,07
<b>Total gastos en operaciones de funcionamiento.</b>	<b>1.910.000,00</b>	<b>1.912.329,59</b>	<b>-2.329,59</b>

Epígrafes	Ingresos Presupuestarios		
	Presupuesto	Realización	Desviaciones
<b>Operaciones de funcionamiento</b>			
1. Resultado de la explotación de la actividad mercantil.			
2. Cuotas de usuarios y afiliados	580.000,00	588.563,31	8.563,31
3. Ingresos de promociones, patrocinadores y colaboraciones	55.000,00	68.778,65	13.778,65
4. Subvenciones, donaciones y legados imputados al resultado	830.000,00	877.413,29	47.413,29
5. Conciertos con administraciones públicas	444.000,00	460.764,29	16.764,29
6. Ingresos extraordinarios	1.000,00	3.116,28	2.116,28
<b>Total ingresos en operaciones de funcionamiento.</b>	<b>1.910.000,00</b>	<b>1.998.635,82</b>	<b>88.635,82</b>

Saldo operaciones de funcionamiento (Ingresos-Gastos): Presupuesto = 0;  
Realización= 86.306,23 Desviación = 86.306,23



**ASOCIACIÓN GUAYENTE**  
G22014450

**LIQUIDACIÓN DEL PRESUPUESTO EJERCICIO 2022**

**Operaciones de fondos**

Conceptos	Ingresos y gastos Presupuestarios Presupuesto	Ingresos y gastos presupuestarios Realización	Ingresos y gastos presupuestarios Desviación
A) Aportaciones de fundadores y asociados			
B) Variación neta de subvenciones, donaciones y legados de capital y otros	-600.000,00	-574.449,69	25.550,31
C) Variación Neta de inversiones reales	10.000,00	13.109,71	3.109,71
D) Variación neta de activos financieros y capital de funcionamiento.			
D1 variación de activos financieros			
D2 variación de deudores, existencias, anticipos y tesorería.	650.000,00	694.859,29	44.859,29
D3 variación de acreedores a c/p	-60.000,00	-47.213,08	12.786,92
		86.306,23	

Saldo operaciones de fondos: Presupuesto = 0; realización = 86.306,23; desviación = 86.306,23






**ASOCIACIÓN GUAYENTE**  
G22014450

**DISTRIBUCIÓN POR PROGRAMAS DE LA LIQUIDACIÓN DEL PRESUPUESTO**  
EJERCICIO 2022- Operaciones de funcionamiento



Programas	Gastos. Presupuestarios		
	Presupuesto	Realización	Desviaciones
CENTRO REMOS	1.100.000,00	1.101.403,25	-1.403,25
ESCUELA DE HOSTELERIA DE GUAYENTE	765.000,00	763.361,23	1.638,77
ACTIVIDADES SOCIO-CULTURALES	45.000,00	47.565,11	-2.565,11
<b>TOTAL ACTIVIDADES NO LUCRATIVAS</b>	<b>1.910.000,00</b>	<b>1.912.329,59</b>	<b>-2.329,59</b>

Programas	Ing. Presupuestarios		
	Presupuesto	Realización	Desviaciones
CENTRO REMOS	1.115.000,00	1.182.425,05	67.425,05
ESCUELA DE HOSTELERIA DE GUAYENTE	750.000,00	765.892,20	15.892,20
ACTIVIDADES SOCIO CULTURALES	45.000,00	50.318,57	5.318,57
<b>TOTAL ACTIVIDADES NO LUCRATIVAS</b>	<b>1.910.000,00</b>	<b>1.998.635,82</b>	<b>88.635,82</b>
















ANEXO:

**(1) CONSECUCCIÓN DE LOS OBJETIVOS DE LA ENTIDAD**

A pesar de las desviaciones habidas en la ejecución del presupuesto, la Entidad ha logrado la consecución de sus principales objetivos, tanto en el desarrollo de sus dos proyectos en funcionamiento, Centro Remos y Escuela de Hostelería de Guayente, como en la realización de Actividades socio-culturales. La mayor desviación con el presupuesto se ha producido en los ingresos por subvenciones y donaciones del Centro Remos debido a la difícil estimación de esta partida.

Firma de la Liquidación del Presupuesto por los miembros de la Junta directiva

En Sahún a 6 de junio de 2023

Nombre y Apellidos	Cargo	Firma
Fidel Corcuera Manso	Presidente	
Concepción Artero Pardo	Vicepresidenta	
Felisa Torres Lera	Secretaria	
José Félix Demur Delmás	Tesorero	
Carmen Castán Saura	Vocal	
Santiago Lamora Subirá	Vocal	
Felisa Ferraz Gracia	Vocal	
Aurelio García Gallego	Vocal	
M <sup>a</sup> Mar Ascaso Lobera	Vocal	
José María Ramón Margalejo	Vocal	
Ángel Sahún Ballabriga	Vocal	
Carmen Bernal Irigoyen	Vocal	
Santiago Maicas Pérez	Vocal	
Luis Edbin Rubiano López	Vocal	